


女性の暮らしと生活意識 データ集 2024



女性の働き方改革、総活躍社会で、生活は改善されたのか？
女性が女性らしく暮らせる生活環境を考えるための統計集。

最新のデータ、グラフが満載



- ISBN978-4-86563-103-6
- 三冬社 編集制作部 編
- 2023年10月26日発行
- A4判 336頁
- 定価 本体14,800円+税

女性の暮らしと生活に関するあらゆるデータを集録。
マーケティングに役立つ資料を多数掲載。

例えばこんなことがわかります！

- 働く女性自身にとって「女性が活躍している」と思うこと
 - 1位 責任ある仕事を任されること **64.1%**
 - 2位 結婚・出産後も長く働けること **53.7%**
 - 3位 その人のライフスタイルに合った働き方ができること **46.0%**
 - 4位 昇進・昇格すること **44.2%**
- 業種別で、「自身の職場は女性が活躍している」と思う割合
 - 1位 介護・福祉 **95.2%** 2位 医療機関・薬局 **90.9%**
 - 3位 教育 **68.9%** 4位 出版・印刷・写真・デザイン・装飾 **65.0%**
- コロナ禍後、20～69歳の全国の女性が実施・参加回数を増やそうと思っていること
 - 1位 国内旅行 **45.1%** 2位 外食 **36.3%** 3位 飲み会 **20.7%**
- コロナ禍後、20～69歳の全国の女性が、節約のため「実施回数を減らしている、もしくは減らそう」と思っていること
 - 1位 国内旅行 **29.8%** 2位 外食 **26.6%** 3位 飲み会 **16.3%**
- 35～59歳の女性で「かかりつけ婦人科医がいる」と回答した者の割合……**42%**
- 35～59歳の女性で「企業は女性の健康のために取り組みを行っている」と感じる者の割合……**25%**
- 子どもをもつ18歳以上の女性で「とても疲れている」と回答した割合の推移
2017年 **25.7%** → 2023年 **50.1%**
- 女性会社員の1ヵ月のお小遣いの金額……**35,001円**
- 女性会社員の平均昼食代の推移……2017年 **581円** → 2023年 **696円**
- 労働力人口に占める女性の割合の推移…
1985年 **39.7%** → 2021年 **44.6%**
- 18～34歳の独身未婚女性で「一生結婚するつもりはない」と回答した女性の割合
2015年 **8.0%** → 2021年 **14.6%**
- 20～24歳の独身未婚女性で「一生結婚するつもりはない」と回答した女性の割合
2015年 **6.3%** → 2021年 **13.1%**
- 25～34歳の独身未婚女性が「独身である理由」
 - 1位 適当な相手にまだめぐり会わないから **48.1%**
 - 2位 独身の自由さや気楽さを失いたくないから **31.0%**
 - 3位 結婚する必要性をまだ感じないから **29.3%**

アフターコロナ、物価高、女性は今、何を考えているのか。 【見本】

2022年の家計支出は、1年前と比べてどうなったか

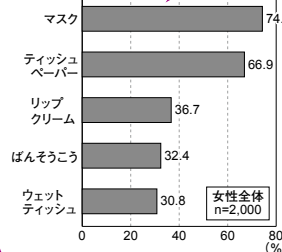
(単位：％・％ポイント)

	増えた	変わらない	減った
全体	82.0 (▲27.8)	14.4 (▲21.3)	3.6 (▲6.5)
20歳代	92.3 (35.4)	7.7 (▲25.6)	0.0 (▲9.8)
30歳代	83.5 (31.2)	12.7 (▲27.8)	3.8 (▲3.4)
40歳代	83.2 (23.9)	13.1 (▲19.9)	3.7 (▲4.0)
50歳代	79.3 (25.4)	17.2 (▲17.5)	3.5 (▲7.9)
60歳以上	79.4 (30.0)	16.3 (▲20.4)	4.3 (▲9.6)
専業主婦	81.0 (32.3)	13.8 (▲22.1)	5.2 (▲10.2)
正社員等	83.3 (27.8)	13.9 (▲20.9)	2.8 (▲6.9)
パート	80.5 (25.9)	15.2 (▲20.7)	4.3 (▲5.2)

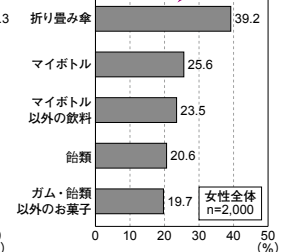
(注) () 内は、前年差を示す。

外出時に持っていく物TOP5

日用品・身だしなみ用品で、必ず持っていく物



日用品・身だしなみ用品以外で、時々持っていく物



キリトリ線 ✂


発行・発売 三冬社 〒104-0028 東京都中央区八重洲2-11-2 TEL.03-3231-7739/FAX.03-3231-7735

書籍購入申込書			申込月日
女性の暮らしと生活意識データ集 2024	ISBN978-4-86563-103-6 定価 本体14,800円+税	冊	年 月 日
介護・看護サービス統計データ集 2024	ISBN978-4-86563-102-9 定価 本体14,800円+税	冊	
少子高齢社会総合統計年報 2023	ISBN978-4-86563-092-3 定価 本体14,800円+税	冊	書店名 / 販売店
男女共同参画社会データ集 2023	ISBN978-4-86563-098-5 定価 本体14,800円+税	冊	
余暇・レジャー&観光総合統計 2023	ISBN978-4-86563-100-5 定価 本体14,800円+税	冊	
全国の書店でお申込み頂けます			
機関名・団体名			
部署名		お名前	
お届け先〒			
TEL.	FAX.	メールアドレス	

例えばこんなことがわかる・図表グラフが900点以上掲載
女性の暮らしに関する様々なデータがこの1冊にまとまった

使える!

わかる!



豊富な統計データ

主な内容紹介

第1章 官庁統計によるデータ

人口／出生・死亡・婚姻・離婚／女性の外来受療率／家計（共働き・単身女性）／消費動向／産業・職種別女性の採用状況／賃金構造／健康状況／母子世帯の状況 など

第2章 新型コロナによる女性への影響

新型コロナウイルスによる日常生活の変化／コロナと値上げに関する意識／コロナによる婚活への影響／マスク着用の変化とメイク など

第3章 社会・仕事に関するデータ

働く女性の実情／1年間の就業の変化／女性の転職動向／職場の男女格差／女性社長 など

第4章 結婚・家族に関するデータ

婚活実態調査2022／男女の恋愛観／男女の結婚観／結婚トレンド2022／子育てと仕事・子育ての悩み／夫婦に関する意識 など

第5章 家計・消費に関するデータ

20代女性の金銭感覚／会社員のお小遣いと消費／主婦のへそくり事情／物価上昇と主婦の節約意識／女性のお買物意欲／ファッションに関する調査／既婚女性の家計簿事情 など

第6章 健康・美容に関するデータ

働く女性の健康意識／女性の健康課題／女性のダイエット意識／「身体の冷え」に関する意識／足のむくみ／女性の睡眠意識・行動／女性の「なんとなく不調」／女性の目元に関する意識 など

第7章 余暇・生活全般に関するデータ

くらしの総決算2022／女性の文化芸術意識・活動／映画に関する意識／推し活に関する意識／サステナブル投資に関する意識 など

マーケティング調査・企画提案・研究・経営改善・講義・論文作成に

**介護・看護サービス
統計データ集 2024**

10年後、20年後の介護と看護サービスの姿は？
未来の介護と看護を考えるための幅広い統計集。

A4判 2023年9月発行 本体価格 14,800円＋消費税
ISBN 978-4-86563-102-9

**少子高齢社会
総合統計年報 2023**

70歳雇用延長で働き甲斐が問われる日本！
諸外国と比べて低下した生産性の向上が問われている。
少子高齢社会に向けた対策を考えるための総合統計集。

A4判 2022年12月発行 本体価格 14,800円＋消費税
ISBN 978-4-86563-092-3

**男女共同参画社会
データ集 2023**

女性の社会進出と負担の平等には何が大切か？
賃金の格差縮小やジェンダーレスな社会など、男女の
共同参画に必要な統計を集めた資料集。

A4判 2023年5月発行 本体価格 14,800円＋消費税
ISBN 978-4-86563-098-5

**余暇・レジャー&観光
総合統計 2023**

アフターコロナで急回復するレジャー・観光！
明暗を分ける各地の観光戦略に欠かせない統計データ
集。

A4判 2023年6月発行 本体価格 14,800円＋消費税
ISBN 978-4-86563-100-5