

# 介護・看護サービス 統計データ集 2023

少子化・高齢化が進むニッポン！ 数年後には、高齢者も減少する予想で、  
介護・看護サービスの再構築のための豊富な資料を集めた統計集。



最新のデータ、グラフが満載



- ISBN978-4-86563-089-3
- 三冬社 編集制作部 編
- 2022年9月22日発行
- A4判 328頁
- 定価 本体 14,800円+税

より詳しくは、  
三冬社ホームページ  
まで



例えばこんなことがわかります！

- 2021年10月1日の年齢別高齢者人口  
 男性 65～70歳……**382万人** 70～74歳……**456万人** 75～79歳……**299万人**  
 80～84歳……**231万人** 85～89歳……**138万人** 90歳以上……**64万人**  
 女性 65～70歳……**404万人** 70～74歳……**510万人** 75～79歳……**372万人**  
 80～84歳……**325万人** 85～89歳……**248万人** 90歳以上……**188万人**
- 2021年9月末日の要介護等認定者数  
 65～79歳の男性……**12万人** 90歳以上の男性……**39万人**  
 65～79歳の女性……**10万人** 90歳以上の女性……**147万人**
- 就業している保健士の人数……1996年 **31,581人** → 2020年 **55,595人**  
 就業している看護師の人数……1996年 **54万人** → 2020年 **128万人**  
 就業している准看護師の人数……1996年 **38万人** → 2020年 **28万人**
- 特別養護老人ホームにおける入所待機者状況(2019年度の前年比)  
 増加した **21.6%** 変わらない **49.3%** 減少した **29.1%**
- 2020年を100とした場合の2000年度の常用雇用指数  
 全産業……**87.1** 医療・福祉産業……**53.0**
- 要介護要支援認定者数の推移 2000年度 **244万人** → 2019年度 **667万人**
- 介護職員数の推移 2000年度 **54.9万人** → 2019年度 **211万人**
- 介護で働く人の悩み、不安、不満など  
 1位 人手が足りない……**52.0%** 2位 仕事のわりに賃金が低い……**38.6%**  
 3位 身体的負担が大きい……**30.6%** 4位 有給休暇が取りにくい……**26.8%**  
 5位 業務に対する社会的評価が低い……**26.0%**
- コロナ禍で「老人ホームに入居する親と面会する機会が大きく減った」と回答した利用者の割合……**49.2%**
- コロナ禍で「老人ホームにいる親と面会が減るととても不安」と回答した利用者の割合……**23.5%**

2021年の90歳以上人口は、男性64万6千人、女性188万1千人。その内の要介護等認定者数の割合は、男性60.8%、女性78.1%。90歳以上の要介護者と同居している60代介護者は、58.2%（2019年）。今、必要なサービスやニーズとは？ 介護・看護について知りたい最新データを集録。ホスピタリティの改善、取組み等に役立ちます。

キリトリ線 ✂


発行・発売 三冬社 〒104-0028 東京都中央区八重洲2-11-2 TEL.03-3231-7739/FAX.03-3231-7735

書籍購入申込書			申込月日
介護・看護サービス統計データ集 2023	ISBN978-4-86563-089-3 定価本体 14,800円+税	冊	年 月 日
介護・看護サービス統計データ集 2022	ISBN978-4-86563-075-6 定価本体 14,800円+税	冊	
少子高齢社会総合統計年報 2022	ISBN978-4-86563-078-7 定価本体 14,800円+税	冊	書店名 / 販売店
災害と防災・防犯統計データ集 2022	ISBN978-4-86563-088-6 定価本体 14,800円+税	冊	全国の書店でお申込み頂けます
食の安全と健康意識データ集 2022	ISBN978-4-86563-080-0 定価本体 14,800円+税	冊	
機関名・団体名			
部署名		お名前	
お届け先〒			
TEL.	FAX.	メールアドレス	

# 図表グラフが 900 点以上 介護・看護サービスに関するあらゆるデータを集録。

使える!

わかる!



## 豊富な統計データ

### 主な内容紹介

#### 第1章 高齢者・要介護者に関するデータ

高齢者・要介護等認定者の現状 / 高齢者・要介護者等のいる世帯の状況 / 介護が必要になった原因・高齢患者の状況 / 高齢者の生活習慣と栄養 / 高齢者の食生活と健康意識 / 高齢者の薬の服用・血圧の状況 / 年齢別にみる院外の診療行為・薬剤の処方 / 高齢者の歯と口腔ケア / 年齢別にみる歯科診療 / 健康寿命・平均寿命・死因 / 高齢者の健康診査・検診の状況 / 団塊世代の暮らしと介護に関する意識 / 高齢者世帯の所得・貯蓄 など

#### 第2章 介護者に関するデータ

介護・看護時間 / 主な介護者の状況 / コロナ禍での介護 / 働く主婦の仕事と介護の両立 / 介護離職の動向 / 介護休暇制度 / 認知症の人と家族の介護と暮らし / 在宅介護実態調査 / 介護費用 / 介護うつ / 大学生のヤングケアラー など

#### 第3章 介護サービス&医療に関するデータ

介護サービス施設・事業所の状況 / 全国の医療施設・病床数 / 医師・歯科医師・薬剤師 / 就業医療関係者 / 老人福祉施設の状況 / サービス付き高齢者向け住宅の状況 / 老人ホーム・老人クラブの状況 / 介護医療院 / 短期入所療養介護 / 認知症対応型共同生活介護 / 介護事業経営実態 など

#### 第4章 介護保険・高齢者医療等に関するデータ

公的介護保険制度の現状と動向 / 介護保険事業状況 / 介護給付の状況 / 後期高齢者医療制度 / 国民医療費 / 厚生年金保険・国民年金事業 など


#### 第5章 介護・看護従事者の労働に関するデータ

介護労働者の就業状況 / 看護師・准看護師の就業状況 / 介護労働者の就業意識 / 介護施設の夜勤実態 / 介護従事者処遇状況 / 介護施設等における外国人介護職員の就労実態 / 介護労働者の所有資格 など

#### 第6章 これからの介護・取り組み

将来推計人口 / 在留外国人の高齢者人口 / 医療・介護資格保有の在留外国人 / 介護派遣スタッフの意識 / 介護人材確保に向けた取り組み / 介護業界就業検討者の希望と介護就業者の実際 / 社会福祉施設における労働災害 / 介護労働者の腰痛と介護ロボット / 認知症にかかわる支援者の意識 / 介護サービス事業所におけるBCP策定 / 病床数の国際比較 など


## マーケティング調査・企画提案・研究・経営改善・講義・論文作成に



### 介護・看護サービス 統計データ集 2022

新型コロナウイルス禍で混乱する介護・看護サービス。今後の介護・看護の安心と安全を考えるための統計データ集。


A4判 2021年9月発行 本体価格 14,800円+消費税  
ISBN 978-4-86563-075-6



### 少子高齢社会 総合統計年報 2022

コロナ禍で減少した出生数。その出生数の回復策は? 若者と高齢者がバランス良く発展できる社会を考えるための幅広い総合統計集。


A4判 2021年11月発行 本体価格 14,800円+消費税  
ISBN 978-4-86563-078-7



### 災害と防災・防犯 統計データ集 2022

安全な国と思われていた日本の犯罪対策! 日本の安全対策を見直すための豊富な統計資料集。

A4判 2022年7月発行 本体価格 14,800円+消費税  
ISBN 978-4-86563-088-6



### 食の安全と健康意識 データ集 2022

ノロウイルスや鳥インフルエンザなど……食の安全と健康を守る社会システムをどう構築するかを考えるための豊富な資料集。

A4判 2022年2月発行 本体価格 14,800円+消費税  
ISBN 978-4-86563-080-0